

Vogelvereniging

Noordwijkerhout en Omstreken.

Opgericht 8 mei 1957

32e JAARGANG



De Kolibri

juni 2026


BESTUURSPAGINA V.V. DE KOLIBRI

LEDEN VAN VERDIENSTE Henk Haasnoot Ben Zwetsloot André Weijers Arno Ooms	Lidmaatschap Volwassenen 35 euro AOW (66 jaar) 30 euro Jeugd tot 17 j 19 euro Gastlid/jeugd 23/18 euro	KvK nummer; V 40445820 Verenigingscode NbvV; N16 Bankrek met IBAN nr NL34 RABO 034.69.04.811 Oplage maandblad 150 stuks
Voorzitter B.J. Zwetsloot (Ben) Boekhorstlaan 42 2215 BD Voorhout 0252-216636 / 06-17101376 benzwetsloot@live.nl	Secretaris / Redactie A.A. Ooms (Arno) Spoorlaan 17 2215 KN Voorhout 06-44048090 secretaris.dekolibri@gmail.com	Penningmeester P. Ruigrok (Peter) Hogeweg 22 2201 AM Noordwijk 06-20098760 pruirok44@gmail.com
Algemeen Commissaris Attenties lief en leed M. Groenendijk (Mandy) St Victorlaan 56 2211RN Noordwijkerhout 06-36367039	Ledenadministratie H. Nederpel (Hennie) Leidsevaart 192 2211 WE Noordwijkerhout 0252-340860 ledendekolibri@gmail.com	Websitebeheer E.M. Pronk (Ed) Pieter de Hoogstraat 2 2215 AM Voorhout 0252-210859 edpronk62@gmail.com
Materiaalcommissaris H. Duivenvoorden (Huub) Kerkstraat 94 2211 RM Noordwijkerhout 06-38479907 huis_co_duivenvoorde@hotmail.com	Prijzencommissie T. Zwetsloot (Toos) / M. en J. Elstgeest (Mies & Jos) van Gendtlaan 37 2121 WW Bennebroek 023-5848543 mies.elstgeest@outlook.com	Coördinator Vogelmarkt S.L.J. Alsemgeest (Sjaak) Kostverloren 108 2203 ZA Noordwijk 071-3619025 sjan52@hotmail.com
Coördinator Vogelbestand J. Elstgeest (Jos) van Gendtlaan 37 2121 WW Bennebroek 06-21228986 elstgeest53@outlook.com	Maandbladbezorgers; A. Weijers, C. de Mooij, E. Hulsebosch, J. vd Luijt, S. Alsemgeest en H. Duivenvoorde. In geval van overgenomen artikelen is de vereniging niet aansprakelijk. Alle ingezonden kopy blijft voor verantwoording van de auteurs.	Vogelmarktwerkgroep Gerrit Wesseling O Theo Hogervorst O / M Ed Hulsebosch M Sjaak Alsemgeest O / M S. Mourits O / M H. Duivenvoorde O / M Cor de Mooij M John Hogervorst M Ingrid Wesseling Loterij

www.dekolibri.com

Let op ! Aan- en afmelden leden en andere ledenmutaties graag via ledenadministratie@dekolibri.com Niet via andere bestuursleden.
Uitzondering is een aanmeldformulier wat u inlevert op bijvoorbeeld de vogelmarkt.
Wij zorgen dan dat dit bij genoemd adres terecht komt.

Uitgifte maandblad juli/augustus 2026 medio 30 juli 2026



Het is weer zover

Na een klein beetje nattigheid van de laatste tijd hebben we de volle zon weer aan de hemel staan. Vandaag kan de temperatuur hier stijgen naar 30 en in het zuiden van het land tot 32 graden. Wat zullen onze vogels in die broedkasten wel niet denken, kan het niet een beetje minder. De droogte in de tuinen en groentetuin verspeld niet veel goeds, dus water geven is geen overbodige bezigheid.

Het buiten broedseizoen is in volle gang. Je denkt dat je alles in de gaten hebt en toch word je weer verrast met een legsel bastaard putter / kanarie. Stiekem heeft ze haar nest in de kruin van een struik geplaatst zonder het vooraf te melden. En dan verschijnen er ineens jonge bastaarden, schitterend om te zien en te hebben. Ongetwijfeld kunt u ze op de tentoonstelling ontmoeten.

De laatste vogelmarkt is alweer geweest, als we dit lezen. De nieuwe opstelling van de markt geeft mensen het idee om wat langer in de zaal te verblijven. Gezellig rond de tafel is het goed vertoeven, en als ze dan ook nog met de loterij langs komen kan de middag niet meer stuk. Gelukkig staan er nog een tweetal activiteiten op het programma. Eerst de fietstocht onder leiding van Kees van der Valk en Corry Duivenvoorden. Een dertig kilometer fietsentocht op een dag moet voor vele tot de mogelijkheden behoren. Ongetwijfeld wordt het een spannende tocht. Opgeven dus.

Ook de barbecue staat weer klaar, de familie Nederpel zal er weer een waar eetfestijn van maken. Bij mooi weer buiten en anders is er binnen ook plek zat.

Dus ook hier geldt opgeven dus, hoe meer zielen hoe meer vreugde, en dat is in deze tijd niet verkeerd.

Vele van ons moeten nog bijkomen van de mooie bustocht die we afgelopen zaterdag gehad hebben. Meer daarover verder in dit blad.

Voor de afgelopen ledenvergadering zie verder in het blad een verslag.

Ook dit jaar is er weer een vogelkunstwerkwedstrijd tijdens de tentoonstelling. Nu is het de beurt aan vliegende objecten met vogels als thema. Van hout, kunststof, ijzer je kan het zo gek niet noemen, als het maar in vliegende vaart is. Ed Pronk en Toos Zwetsloot gaan de wedstrijd bemannen en hopen op veel inzendingen.

Zie flyer in het blad Veel succes!

Op zaterdag 4 juli hoop ik u weer te ontmoeten.

Graag tot dan.

B. Zwetsloot wrz.

Agenda 2026 V.V. De Kolibri

30 mei	Vogelmarkt	13.00 – 14.30 uur.
04 juli	Fietstocht	
04 juli	Barbecue bij Jan Nederpel	
Zomerstop		
29 augustus	Vogelmarkt	13.00 – 14.30 uur.
10 september	Ben Zwetsloot, Praatavond	20.00 uur
26 september	Vogelmarkt	13.00 – 14.30 uur.
08 oktober	Open Podium Rein/Arno	20.00 uur
15 oktober	Bingoavond	20.00 uur
17 oktober	Wandelen Damhertenbranst	08.00 uur
24 oktober	Vogelmarkt	13.00 – 14.30 uur.
28/10	Inbrengen vogels (leden)	17.00 – 20.00 uur
29/10	TT Keuring (organisatie)	
30/10	TT-opening	20.00 – 22.00 uur
31/11	Tentoonstelling	10.00 – 18.00 uur
01/11	Tentoonstelling	10.00 – 17.00 uur
01/11	Uitkooien	17.00 uur
12 november	Leo vd Meer, Tropische vogels	20.00 uur
28 november	Vogelmarkt	13.00 – 14.30 uur.
10 december	Uitreiking prijzen TT	20.00 uur
19 december	Vogelmarkt	13.00 – 14.30 uur.

Een oude vogel is niet licht te vangen

(Ervaren en slimme mensen laten zich niet snel beetnemen)

Gezocht Handelaren voor onze Vogelmarkt.

Voederstand staat er al van Jet

Dus oproep voor **handelaren met Vogels**

Graag uw reactie naar Coördinator Vogelmarkt:

Sjaak Alsemgeest. Telefoon : 071 - 3619025

Mail : sjan52@hotmail.com



Ruigrok	S.J.A.	Hillegom	08-jun
Verlaan	A.J.H.	De Zilk	08-jun
Eeden	S.M.M. van	Hillegom	09-jun
Kan	H.T. de	Noordwijkerhout	09-jun
Hoogervorst	F.E.C.W.	Sassenheim	20-jun
Verwey	R.C.	Noordwijk	20-jun
Dijk	J. van	Sassenheim	23-jun
Koelewijn	P.J.M.	Noordwijk	28-jun

7		1			5		8	
	8							9
6			9	4				
	2		5		4			
1		6					4	3
9			7					
							9	7
5	4	9					2	
			2		1	8		

7			1					
	2	4						8
6							5	
		7	4		3			
					8	9		3
4	9			2		7		
	3			6	1			7
							2	5
9	4	2						6

Vacature Medewerker Vogelmarkt

Het team heeft nog enkele medewerkers nodig

Wie wil een uurtje helpen met de opbouw?

Graag uw reactie naar Coördinator Vogelmarkt: Sjaak Alsemgeest

Telefoon : 071 - 3619025

Mail : sjan52@hotmail.com

Ledenmutaties 2026

Totaal leden

per 1-1-26 92

		naam	voorletters	woonplaats	maand
Leden aangemeld	1	Roelandse	C.	Sassenheim	januari
	1	Eeden van	S.M.M.	Hillegom	januari
Leden afgemeld	-1	Schaap	P	Noordwijk	januari
Overleden	-1	Zwieten van	P.H.T.	Oegstgeest	mei
Totaal leden	92				



Hotel Café Restaurant Boerhaave V.O.F.

Herenstraat 57

2215 KE Voorhout

Tel: 0252-211483

Email: Info@boerhaave-voorhout.nl

Website: www.boerhaave-voorhout.nl

4 juli Fietstocht

Meer info. Zie blz 22

Vogel kunstwerkwedstrijd

Vogels in vliegende vaart

bij Vogel Vereniging De Kolibri uit Noordwijkerhout

Maak een kunstwerk welke niet groter is dan
50 cm x 50 cm x 50cm.



meedoen is gratis

Er zijn leuke prijzen mee te winnen.
aanmelden kan vanaf

16 augustus 2026 t/m 18 oktober 2026.

Na het aanmelden kunt u de kunstwerken inleveren op
29 oktober 2026 tussen 16:00u en 19:00u.

Bij De Duinklievers Wagenmakerswerf 3 2211 HR Noordwijkerhout
Uitgebreide informatie en je aanmelden kan op

www.dekolibri.com

Van der Niet

Dorpsstraat 46

2211GD Noordwijkerhout

tel:0252-372551

Ook voor al uw hengelsport
artikelen

Voor al uw
diervoeders
tegen scherpe
prijzen.



NOVÈNS

ACCOUNTANTS

De zakelijk partner van het MKB

Gieterij 7, 2211 WC Noordwijkerhout (0252-372856)

Kuikens in het land, poes in de mand

Het is je vast niet ontgaan: weidevogels zijn volop bezig om hun broedseizoen tot een succes te maken. Voor de vogels een periode waarin zij vele gevaren moeten trotseren. Een van die gevaren komt van onze eigen huisdieren, met name de kat. Dus: 'Kuikens in het land, poes in de mand'!

Weidevogels staan sterk onder druk. Een steeds verder veranderende leefomgeving zorgt ervoor dat er te weinig geschikt leefgebied overblijft. Het ontbreekt aan voldoende vochtige weilanden met voldoende insecten (het voedsel voor de kuikens) en met genoeg plekken om



te schuilen voor vijanden zoals bijvoorbeeld de vos en bruine kiekendief.

Kuikens in het land, poes in de mand

Houd tijdens het broedseizoen van half april tot en met juni je kat(ten) binnen! Liefst de hele dag. Sluit schuurdeur of kattenluik, vul de voerbak

geregeld aan en laat je kat steriliseren of castreren, zodat er geen nestjes (zwerf)katten geboren worden. Laat je je hond(en) uit in het buitengebied? Houd deze dan in het broedseizoen altijd aangelijnd en vermijd paden dicht langs broedgebieden.

Eigenaren zijn verantwoordelijk voor hun huisdier en voor diens daden. Eigenaren zullen moeten voorkomen dat hun huisdier vogels verstoort of schade toebrengt ongeacht het seizoen of tijdstip van de dag.



Rondzwervende huiskatten en wilde katten zorgen ook voor verstoring van (broedende) vogels. De aanwezigheid van een kat kan mogelijk leiden tot toekomstige gedragsveranderingen, zoals het mijden van bepaalde broedgebieden of verminderde broedzorg. Uit onderzoek

van onder andere de Rijksuniversiteit Groningen blijkt verder dat poezen 's nachts hele afstanden afleggen. Ze gaan wel 1,5 tot 3 kilometer van huis.

In het huidige landschap is predatie steeds meer een bedreiging geworden voor grond-broedende vogels, waaronder weidevogels. Om mensen hiervan bewust te maken startte de Bond van Friese Vogelwachten samen met partners waaronder Provinsje Fryslân, Vogelbescherming, Fryske Gea en verschillende agrarische gebiedscoöperaties in 2020 de



positieve bewustwordingscampagne [‘Kuikens in het land, poes in de mand’](#). De campagne roept katteneigenaren, op een vriendelijke en humoristische manier, op om hun huisdier of boerderijkat van half april tot en met juni 's nachts binnen te houden.

Verslag ledenavond – 12 mei

De ledenavond van 12 mei jongstleden werd door twaalf leden bezocht. Rob Bel en Jos van Schie verzorgden een boeiende presentatie over vlinders, rupsen en insecten, gefotografeerd in Zuid-Frankrijk.

Tijdens het eerste deel kwamen onder meer de volgende soorten voorbij:

- Heideblauwtje — een subtiel blauwtje dat vooral op heidevelden voorkomt
- Kleine vuurvlinder — herkenbaar aan zijn koperkleurige vleugels
- Adonisblauwtje — een felblauwe soort uit warmere gebieden
- Snuitkever — bekend om zijn karakteristieke lange snuit
- Mierenkever — een opvallende soort die vaak in zandige gebieden voorkomt
- Sprinkhanen — diverse soorten uit het Zuid-Franse landschap

Veel vlinders bleken te leven in bomen, grassen en bloemen, waaronder wegbree, salie en muurzeepkruid. Deze spelen een belangrijke rol in de bestuiving.

Na de pauze kwamen ook zwammen, libellen en bijen aan bod. Het geheel vormde een zeer geslaagde avond, rijk aan kennis, beelden en enthousiasme.

Opgetekend: Ben Zwetsloot

Vogeltje gevonden, wat nu?

Bereid je vast voor op het vinden van een jonge vogel, die eruit ziet alsof hij beter in het nest was gebleven. Van mei tot juli worden Vogelbescherming en vogelopvangen namelijk platgebeld met de vraag: wat moet ik doen met een gevonden vogeltje? Daarom: alles wat je wel of niet kan doen om jonge vogels te helpen in 6 vragen én antwoorden.

Belangrijke voorkennis: het is normaal dat jonge vogels hun nest verlaten als ze nog niet kunnen vliegen. Ze passen er gewoon niet meer in en leven een paar dagen in een boom of op de grond tot ze wel kunnen vliegen. In die periode zijn de ouders in de buurt, voeren nog wat bij en leren de jongen zelfstandig worden.

In negen van de tien gevallen help je het jong dus het allerbest door het met rust te laten. En wees gerust, zelfs als je de oudervogels niet ziet, zijn ze wel in de buurt. Ze zoeken voedsel of zijn zich voor je aan het verstoppen. Jouw aanwezigheid geeft alle betrokken vogels alleen maar stress, wat overleven juist moeilijker maakt, dus geef het jong de ruimte.



Daarmee is natuurlijk niet alles opgelost. Daarom ook antwoord op de meest gestelde vragen.

Het is normaal dat jonge vogels hun nest verlaten als ze nog niet (goed) kunnen vliegen. Pimpelmees jong / Pixabay

1 Mag ik een gevonden vogeltje terugzetten op het nest?

Als het jong klein en kaal is of alleen wat donsveertjes heeft, hoort hij echt nog op het nest. Soms is het mogelijk het kuiken terug te zetten. Doe dit alleen als je zeker weet uit welk nest het diertje kwam en als het er sterk en gezond uitziet. Soms voelen oudervogels namelijk dat er iets mis is, of dat het stervende is. Hoe hard het ook klinkt, dan duwen ze het jong uit het nest, zodat gezonde kuikens meer ruimte en voedsel krijgen en hun overlevingskansen aanzienlijk groter worden.

Zie je het nest en komen de ouders er nog bij? Zet het jong dan voorzichtig maar snel terug. Vogels zijn geen zoogdieren, dus het geeft niets dat jouw luchtje eraan zit. De ouders zullen het jong meestal gewoon verzorgen.

Als het jong nog niet kan vliegen, maar wel gewoon veren heeft, moet je het - zoals hierboven uitgelegd - laten zitten en rust gunnen.



Als een jonge vogel nog klein en (deels) kaal is, is het soms mogelijk hem terug op het nest te zetten.

Jonge koolmees /
Shutterstock

2 Wat doe ik als er roofdieren in de buurt zijn of een drukke weg?

Als het jong wel veren heeft, maar in gevaar is, omdat het bijvoorbeeld langs een drukke weg zit of in de buurt van een kat, mag je het verplaatsen. Zet het jong dan op een veilige plek, zoals een beschutte tak in een struik, of wat verder de berm in. Let op: zet het niet te ver weg. Het kuiken moet op gehooraafstand blijven, anders kunnen de oudervogels het niet terug vinden.

Heb je zelf een kat? Houd hem dan een paar dagen binnen tot de jonge vogels uit hun meest kwetsbare fase zijn en kunnen vliegen. Of vraag de burens dat te doen.

Bel de Dierenambulance níet als het jong veren heeft; de ouders blijven dichtbij na het verlaten van het nest.

Witte kwikstaart jong / Pixabay



3 Wat als de jonge vogel gewond is?

Als een jonge vogel duidelijk ziek of gewond is, bel je de [Dierenambulance \(Dierenbescherming\)](#) via het landelijke meldingsnummer: 144 of [Dierenambulance \(Dierenlot\)](#). Je herkent een zieke of gewonde vogel aan bijvoorbeeld een slepend pootje, een hangende vleugel of bloed op zijn veren. Ook kan hij helemaal slap zijn of nog kaal met de ogen dicht (zonder nest in de buurt).

Bel de Dierenambulance dus níet als het jong veren heeft en gezond oogt. Het is normaal dat het nog niet kan vliegen.

4 Wie moet ik bellen bij een twijfelgevalletje?

Als je de situatie niet helemaal op waarde kunt schatten, of als je andere vragen hebt, bel je het beste met een [Vogelopvang of -asiel](#) of met de [Dierenambulance \(Dierenbescherming\)](#) of [Dierenambulance \(Dierenlot\)](#). Zij hebben verstand van zaken en weten bijvoorbeeld hoe je een gewonde vogel opvangt tot hulp arriveert.

Vogelbescherming zet zich in voor de bescherming van leefgebieden van vogels, maar heeft geen opvangplaatsen voor gewonde dieren en ook geen reddingsdiensten. De medewerkers hebben dus ook geen ervaring met zieke, gewonde of jonge vogels en kunnen je specifieke

vragen daarover vaak niet beantwoorden.

Hoe aantrekkelijk het soms ook lijkt een jonge vogel in huis te nemen: doe het niet! Jonge kauw / Shutterstock

5 Kan ik thuis een gewonde of weesvogel verzorgen?

Hoe verleidelijk het soms ook is, met bijvoorbeeld een jonge kraai of kauw, neem jonge vogels nooit mee naar

huis. Ten eerste is het niet in het belang van het dier. Ze moeten de kunst van het overleven afkijken van de ouders om zich later te redden in de wereld. En als ze ziek zijn, hebben ze specialistische zorg nodig die jij niet kunt bieden. Verder kan een tamme vogel later in de problemen komen, omdat hij om voedsel bedelt, of zomaar op schouders gaat zitten van mensen die daar die niet van gediend zijn.

Ten tweede: de wet verbiedt het en je bent strafbaar als je een jonge vogel mee naar huis neemt...





6 Zijn er uitzonderingen?

De enige uitzonderingen zijn [gier-](#), [boeren-](#), en [huiszwaluwen](#), die goed kunnen vliegen zodra ze het nestkommetje uitkomen. Als je die op de grond vindt, is er iets mis en bel je 144.

Een ander apart geval zijn uilskuikens. Die zijn al op zeer jonge leeftijd mobiel en klauteren in en rond hun nestboom voordat ze er zelfs maar half aan toe lijken. Als je een jonge uil ziet, laat 'm dan toch vooral waar hij is, in zijn maar ook in jouw belang. Dichterbij komen kan een fikse aanval van beschermende uilenouders uitlokken.

Van zwieten overlidenskaart



Na een lange en moedige strijd heb je eindelijk rust gevonden.
Vrij als de vogels die je zo liefhad.
Dankbaar voor de extra jaren samen.

We gaan mijn man, onze (schoon)vader en vogelsopa ontzettend missen.

Paul van Zwieten

Paulus Hubertus Theodorus

☆ Schiedam, 29 januari 1956

† Leiden, 16 mei 2026

echtgenoot van
Monique van Zwieten

Sander en Eva
Fedde, Kae

Laura en Wouter

Correspondentieadres: Kerckwervelaan 41, 2343 LG Oegstgeest

pwa 

LAAT IT VOOR JE WERKEN

Zaterdag 13 mei, dagje uit met de Kolibri.

Deze keer niet zo vroeg uit de veren als de vorige uitstapjes. Wel lekker maar hoe zo dicht bij!!! We gaan naar Goeree Overflakkee en Brabant !! Voor het gevoel lijkt dat ver weg. Iedereen op tijd bij de bus in Voorhout dus de chauffeur kon echt om 09.00 uur vertrekken. We werden rond 10.15 uur verwacht in Nieuwe Tonge op Goeree Overflakkee. Het faunapark , dierenpark Flakkee. Op 21 juni 2018 heeft dit park haar officiële dierentuin licentie gekregen.

De rit ernaar toe viel inderdaad mee en waren we ook mooi op tijd.

Het park wordt gerund door vele vrijwilligers. Er zijn 2 vaste en 12 vrijwilligers, ook nog een aantal stagiaires uit de hoek van de dierenverzorging.

Daar het houten keetje, annex restaurant werd bemand door 1 vrijwilliger, werd dit opgelost o.a. door de voorzitter Ben Zwetsloot, vakkundig zoals hij rond liep met het blad met koffie. Wat nog ontbrak was een schortje, dus deze koffie smaakte extra lekker.

Na half uurtje ging een ieder zijn weg in het park en werden we om 12.00 uur weer bij de bus verwacht.

De 1e indruk was een rommelige tuin met hokken die heel wat kerstbomen konden herbergen waar er veel op de kop hingen. Waarschijnlijk voor de dieren wel erg gewenst want het waren er wel erg veel.

Misschien ook mede door het weer maar sommige hokken waren erg somber waar de dieren ook wat moeilijk te traceren waren. In de andere hokken waar de zon zich wel liet zien zag je dat de dieren daar ook gretig gebruik van maakte. De stokpaardjes en de mooie grote sneeuw uil waren mooi en vermakelijk.

Donkere wolken kwamen onze kant op maar geen probleem we waren weer op weg naar onze volgende uitstap.

Het dorp Oudenbosch. Oudenbosch is vooral bekend vanwege de grote, tussen 1865 en 1895 gebouwde, Baseliek van de H.H.Agatha en Barbera.

Oudenbosch kenmerkt en onderscheid zich met haar religieus erfgoed. Er is een verscheidenheid aan historische gebouwen, koepels en voormalige internaten.



Bij het binnenrijden van Oudenbosch viel het al direct op met panden dat je dacht zo!! het lijkt wel of we in Parijs of Rome zijn.

Maar eerst werd de inwendige mens verzorgd. Er stond een heerlijke lunch voor ons klaar. Het was perfect geregeld. Een ieder kreeg een plateau met een glaasje warme tomatensoep, 2 boterhammen, 1 met gebakken ei en kaas, en 1 met een kroketje. Dit was voor een ieder voldoende en na keurig het betalen van het drankje werden we 2 groepen gesplits met een gids.

Deze man wist heel wat te vertellen. Wat ons bij het binnen rijden van de plaats al duidelijk werd is dat de plaats zeer katholiek was en is. Ook was het goed te zien dat vroeger de kerk zeer vermogend was. Het waren de Zouaven die verschillende gebouwen en internaten opgezet hadden. Ook was er groot internaat ,als zijnde een school, voor vermogende ouders.

De kapel was ook prachtig, voorzien van schilderijen en veel bladgoud.
Het was jammer dat het koud was en af en toe regende. Na 5 kwartier met de gids te zijn rond geleid snakte ook een ieder naar iets warmes en zijn we snel een horecagelegenheid, met heel toepasselijk de naam De Biecht, binnen gegaan waar al meerdere bekenden zaten. Het was heel erg gezellig.
Om 17.00 uur zijn we weer netjes op tijd de bus ingestapt en richting Voorhout gereden waar bij het restaurant Cheers een heerlijk buffet klaar stond. We hebben heerlijk gegeten, het was erg gezellig bij de verschillende ronde tafels.
Zeer tevreden zijn we rond 20.15 uur weer huiswaarts gekeerd met een goed gevoel en hopen dat we in 2027 weer een dag uit met de Kolibri mogen meemaken!!

Groeten, Aad en Tiny van Polanen





Voor al uw
vogelbenodigdheden en
diervoeders

JET



Assortiment vogelbenodigdheden:

- Vele soorten nestmateriaal
- Kweekkooien
- Div. soorten bodembedekking
- T.T. hoezen / tassen
- 2K verf wit / zwart
- Tevens volièrebouw
- Div. broedblokken
- Voorfronten (div. maten)
- T.T. materialen
- Div. soorten T.T. kooien
- Koudijs producten

Diverse merken vogel-, eivoer: Beyers, Teurlings, v. Himbergen, Witte Molen, Versele Laga, Slaats, Jan Koenings, Metazoa, eigen mengsel
Duivenvoer: Matador en Backs producten
Orlux – Cede – Sluis – K.F.F.- Geldof producten

Voer voor: Honden, Katten, Paarden, Knaagdieren, Vissen, Alpaca, Kangoeroe etc.

Eerste zaterdag van de maand : Vogelmarkt Vollenhove
Tweede zaterdag van de maand : Oude Wetering
Laatste zaterdag van de maand : Noordwijkerhout
Vogelmarkt Harderberg : Harderberg
Diverse landelijke shows (na te vragen bij Jet)

Jet van de Kamp
06 – 303 381 92 (tussen 13.00 – 20.00 uur bereikbaar)
Woensdagavond bezorgavond
Op afspraak is afhalen mogelijk

www.jetvogelvoer.nl

Harderwijk

ALLE DIEREN HEBBEN PRET MET VOER VAN JET

Zaterdag 4 juli Barbecue

Bij J. Nederpel,

Leidschevaart 192

2211 WE Noordwijkerhout

Opgeven bij Jan Nederpel 06-51612036

Voor de lekkerste Biefstuk en salade etc. een niet te missen kans.

Start 17.00 uur. Kosten 17,50 per persoon

Wie de tuin en planten willen zien graag 16.30 komen.

Vlees van keurslagerij Krijn van der Bent uit Noordwijk.



Krijn van der Bent



'Onkruid' te lijf, zonder gif

Gif in je tuin gebruiken tegen 'onkruid' is slecht voor insecten, vogels, jezelf, zo'n beetje alles en iedereen. Daarvan ben je vast wel overtuigd, er zit geen kwaliteit in gif. Maar, wat zijn de alternatieven?

Onkruid is een raar woord. Het betekent namelijk voor iedereen wat anders. Zo is [akelei](#) voor de meeste mensen een prachtige bloem, maar voor een spinaziekweker is het onkruid, want het moet niet op een bord pasta belanden. Je trekt hondsdraf misschien vlijtig uit je tuin, terwijl een ander het als bodembedekker gebruikt. Kortom, onkruid bestaat niet. Ieder kruid heeft waarde, het hangt er maar vanaf hoe je ernaar kijkt.



Soms blijkt het fluitenkruid tussen de voegen van je stoepje te kiemen naast een waterschaal. Prachtig!

Geef ze een kans

Met dat gedachtensprongetje kun je veel planten die uit zichzelf opkomen in je tuin ineens gewoon laten staan! Geef ze een kans. Als je ze mooi

vindt, zijn ze geen onkruid, maar tuinplanten. Ze groeien er toch al en overleven blijkbaar goed. Laat dus gewoon staan wat je niet herkent. Dat kan ook als het langs een bloempot of waterschaal tussen de stoeptegels opkomt. Soms blijkt het ineens [vingerhoedskruid](#) of fluitenkruid: prachtig! Het ergste dat je kan gebeuren is dat je het lelijk vindt en dan trek je het er weer uit voor het zaad vormt.

Kijk dit huismusje enthousiast zijn over het speenkruid. Een insect? Of een verkennend hapje van de bloem zelf?

Geweldige wilde planten

Bijkomend voordeel van planten die zomaar opkomen: vaak zijn het inheemse soorten. Dat zijn [soorten die hier ook 'wild' in de natuur](#)



[groeien en waar insecten blij mee zijn](#). Enkele voorbeelden van planten die je - naast hondsdrif - prima als bodembedekker kunt laten staan zijn [bosaardbei](#), gele dovenetel, [robertskruid](#), speenkruid, bosanemoon, bosandoorn, [citroenmelisse](#) of [zenegroen](#).



Geweldig voor de natuur dus én gifvrij: dat is nog eens gezond voor jou en je tuin.

Geweldige, wilde, gifvrije planten: gezond voor jou en je tuin

Het onkruid afweren

Mooie bodembedekkers zijn briljant. Ze woekeren vaak een beetje (maar laten zich weer makkelijk uittrekken) en bedekken alle kale stukken grond – zoals het woord al zegt. De planten die voor jou onkruid zijn, maken op die manier minder kans. Het mogen natuurlijk ook bodembedekkers zijn die je in het tuincentrum koopt. Óf [in de webwinkel van Vogelbescherming](#), waar je steeds meer biologische, inheemse planten, struiken en bomen vindt. Dan ondersteun je ook nog eens ons beschermingswerk.

Ga gewoon voor die mostuin en kijk je ogen uit als het mos begint te bloeien.



Mos is mooi!

Mos werkt volgens hetzelfde principe. Laat mos dat zich aandient gemoedelijk tussen de voegen van je



stenen groeien en er zal op die plaats geen andere plant meer opkomen. Een soort voegbedekkers eigenlijk, in plaats van bodembedekkers. Durf het aan! Ga voor de mostuin en kijk je ogen uit als het mos begint te bloeien.

Wieden: kennismaken met je tuin

Genoeg over bedekkers. De volgende stap in het samenleven met je 'onkruid' is wieden, ofwel uitrukken. Wieden heeft een slechte naam, maar is eigenlijk een fijne manier om je tuin en tuinbewoners beter te leren kennen. Even op de hurken, van dichtbij kijken wat er allemaal gaande is en eruit trekken wat je lelijk vindt. Het hoeft ook geen uren achter elkaar. Af en toe vijf minuten als je op de vaatwasser wacht, werkt net zo goed.



Denk nog één keer na: wil je de distelvlinder missen, of het puttertje dat van de zaden eet?

distelvlinder /
pixabay

Leer je 'onkruid' kennen

Leer ten slotte de planten herkennen die je echt niet ziet zitten in je tuin. Verschillende soorten vragen namelijk een verschillende aanpak. Met [de app 'obsidentify'](#) zie je in een mum van tijd met wie je te maken hebt.

Veel eenjarig of meerjarig 'onkruid' (brandnetels, kleefkruid, nachtschade) trek je zo uit de grond. Dan zaait het zich niet uit en heb je volgend jaar een stuk minder werk. Pak het plantje laag vast, net onder de grond, dan trek je de wortels mee. Dit gaat het beste na een regenbui. Dan kun je meteen de naaktslakken wegvangen.

Wortelonkruid (zoals paardenbloemen of distels) moet je diep uitsteken, met wortel en al. Gebruik een onkruidsteker of oud aardappelschilmesje. Maar denk nog één keer na: wil je écht de distelvlinders, dagpauwogen, citoenvlinders, putters, goudvinken en groenlingen missen die anders af zouden komen op de bloemen en zaden?

4 juli Fietstocht



Start fietstocht 10.00 uur - Einde fietstocht 17.00 uur

Start en finish bij J. Nederpel,
Leidschevaart 192
2211 WE Noordwijkerhout

De fietstocht is circa 35 km in een rustig tempo en voldoende stops om even uit te rusten of te lunchen

Opgeven voor 1 juli bij Cees van der Valk 06-21884279 of ceesvalk2@gmail.com

Zelf drinken en lunch meenemen.
Graag tot ziens

NB. Fietstocht en Barbecue zijn twee dingen, dus je kan aan beide meedoen of alleen aan barbecue of fietstocht.

DE FIETSTOCHT IS GRATIS



Natuurjournaal 15 april 2026

Beflijsters op doortrek en gierzwaluwen keren terug.

De [beflijster](#) is een lijsterachtige die op dit moment door Nederland trekt richting zijn broedgebied. In Nederland hebben nog nooit beflijsters gebroed. Dat doen ze in Noorwegen en het noorden

van Lapland, Schotland, Wales en in de berggebieden van Centraal- en Zuid-Europa, zoals de Alpen. Ze komen nu vanuit hun overwinteringsgebieden in het Middellandse Zeegebied en Noord-Afrika. In het voorjaar trekken ze westelijker waardoor ze dan, tussen eind maart en mei, in Nederland te zien zijn. De najaarstrek terug naar de overwinteringsgebieden vindt in Nederland dan ook onopgemerkter plaats. Beflijsters lijken op merels, maar ze hebben een witte 'bef' op de borst en lichtere vleugels. Bij de mannetjes is de bef helderwit, bij de vrouwtjes bruinwit.



De gierzwaluw is te herkennen aan de sikkelvormige vleugels (Bron: Luc Hoogenstein)

De eerste [gierzwaluwen](#) keren ook terug van hun overwintering, maar zij zullen wel in Nederland broeden. Gierzwaluwen hebben overwinterd in Sub-Sahara-Afrika en hebben er dus een flinke reis op zitten. Menselijke bouwwerken zijn voor gierzwaluwen de rotswanden met holtes waarin ze van origine

broeden. Ze zijn dan ook veel in bewoonde gebieden te vinden, maar door isolatie van daken en spouwmuren verdwijnt veel nestgelegenheid voor de gierzwaluw. Een gierzwaluwnestkast biedt uitkomst. Het overgrote deel van hun leven brengen gierzwaluwen in de lucht door.

Buiten de broedperiode, waarin ze op hun nest zitten, blijven ze maandenlang – onvolwassen dieren zelfs een paar jaar lang – onafgebroken in de lucht. Gierzwaluwen vliegen in groepjes rond, met snelle, diepe vleugelslagen en lange zweefvluchten. Hierbij valt hun schreeuwende geluid op, waaraan ze hun naam danken.

Natuurjournaal 24 april 2025

Nog geen zomer, maar wel zwaluwen! De buidelmezen zijn druk met het bouwen van bijzondere nesten.

Het is nog geen zomer, maar de zwaluwen zijn er weer. In de lucht kan je nu de acrobatische vluchten van de [boerenzwaluwen](#) zien. Ze zijn gemakkelijk te herkennen aan hun diep ingesneden staart en hun scherpe bewegingen. Ze maken hun nesten vaak onder dakranden, het liefst broeden ze met meerdere paren bij elkaar. De jongen zitten ongeveer drie weken op het nest, maar soms langer als het weer slecht is.



Buidelmezen bouwen kenmerkende nesten, waar ze ook hun naam aan te danken hebben (Bron: Tom Heijnen)

Ook de [buidelmees](#) is weer terug in Nederland. Deze kleine, opvallende vogel is nu druk bezig met het bouwen van zijn karakteristieke, hangende nest. Hij kiest vaak rietvelden of vochtige graslanden als broedplaats. Het kunstige nest, dat eruitziet als een buidel, hangt in rietpluimen. Het mannetje is te herkennen aan zijn zwarte kop en begint pas met bouwen als hij een vrouwtje is tegengekomen. Als ze een paartje worden, bouwen ze samen verder. Vaak verlaat het mannetje zijn partner om ergens anders weer een nest te bouwen. Zij moet dan alleen voor de jongen zorgen. Maar andersom gebeurt ook: als het vrouwtje na de ei-leg vertrekt, neemt het mannetje de zorg op zich.



Tekst: Ineke Radstaat, [Nature Today](#)

Beeld: Luc Hoogenstein, [Saxifraga](#); Tom Heijnen, Saxifraga

VOGELBESTAND, WELKE VOGELS HEBBEN ONZE LEDEN?

Tropen	Yarrel sijs	J. Hoogervorst	06-28244576
Tropen	Yarrel sijs	R.Verweij	06-23039511
Tropen	Zwarte sijs	J.Hoogervorst	06-28244576
Tropen	Zwartkopjes	M.J.Geerlings	0252-372609
Tropen	Teugelastrilde	Theo Helmink	023-5290544
Tropen	Safraan vink	J.P.C.M.Nederpel	06-51612036
Tropen	Timor Zebravink	M.van Duin	06-12678579
Tropen	Tropen	J.G.van Velzen	06-22609614
Tropen	Tropen	D. van Rijn	06-40293979
Tropen	Witstuit Edelzangers	D. van Rijn	06-40293979
Tropen	Dwergrietvink	D. van Rijn	06-40293979
Tropen	Vuurvink	Theo Helmink	023-5290544
Tropen	Wielewaal	J.P.C.M.Nederpel	06-51612036
Tropen	Zebravinken	M.van Duin	06-12678579
Tropen	Zebravinken	A.H.v.d.Meer	0252-376624
Tropen	Zilverbekken	M.van Duin	06-12678579
Duiven	Diamantduifjes	A.J.M. Borst	06-41498876
Eur cultuur	Baardmannetje	M.J.Geerlings	0252-372609
Eur cultuur	Barmsijs	J.Pols	071-3646947
Eur cultuur	Blauwborst	M.J.Geerlings	0252-372609
Eur cultuur	Europese Nachtegaal	M.J.Geerlings	0252-372609
Eur cultuur	Europese vink	M.J.Geerlings	0252-372609
Eur cultuur	Gekraagde Roodstaart	M.J.Geerlings	0252-372609
Eur cultuur	Groenling	Dex Geerlings	0252-372609
Eur cultuur	Groenling	C.A.van Winsen	06-51886696
Eur cultuur	Harlekijn Arlequim Portugues	A.J.M. Borst	06-41498876
Eur cultuur	Kleine Goudvink	M.J.Geerlings	0252-372609
Eur cultuur	Mex. Roodmus	A.J.M. Borst	06-41498876
Eur cultuur	Mussen	M.van Duin	06-12678579

Geef uw vogels op bij coördinator Vogelbestand

Jos Elstgeest

***Kijk ook eens of uw bestand is veranderd
en geef ook de wijzigingen door.***

Bijeneter

European Bee-eater, *Merops apiaster* - Bijeneters (Meropidae)

Bijeneters leven vooral in warme delen van Europa, maar ook in Nederland zijn succesvol broedende bijeneters vastgesteld. Bijeneters eten insecten en zijn behendige vliegers. In vlucht vangen ze grotere insecten. Ze worden vooral aangetroffen bij steilwanden aan water; rivieren, plassen en meren, waar ze een nesttunnel uitgraven in een steile wand.



Herkenning

Opvallend gekleurd met blauwe onderdelen, gele keel en rug, roodbruine bovendelen en zwarte oogstreep en vleugelachterrand. Tamelijk lange en licht omlaaggebogen snavel. Valt in de vlucht op door typische zweefvlucht en geluid. Met zijn spitse

vleugels snijdt hij door de lucht. Opvallende staart met uitstekende middelste staartpennen. Heeft korte poten. Juveniel heeft een valere groene bovenzijde. In winterkleed veel valer.

Geluid

Rollend en fluitend "*pruuu, pruuu*", met variaties. In vlucht en in zit.

- Roepend groepje

25-29 cm, spanwijdte 36-40 cm

Leefwijze

Broeden

Legt vanaf mei eieren. Heeft één legsel per jaar met 4-10 eieren, meestal 5. Bijeneters broeden in los kolonieverband. In 1964 nestelde de bijeneter voor het eerst in Nederland. Nu bijna jaarlijkse broedvogel met een handvol broedparen, die doorgaans een afgraving of zandhoop uitkiezen om in te broeden.

Leefgebied

Bijeneters vind je vrijwel altijd in de directe nabijheid van rivieren of plassen met steile oevers. Daarin wordt - liefst in een los kolonieverband - het nest gemaakt. Bijeneters graven een nesttunnel uit in een steile wand. Soms broeden bijeneters ook op een nagenoeg vlakke grond met een zeer flauwe helling, zoals in zandige wegbermen. Ze komen in verschillende biotopen voor: open parkachtige bossen met struikgewas, weilanden en akkers met kruidenrijke randen, bosranden en andere habitats zoals zandafgravingen. Bijeneters broeden overigens vrijwel nooit op dezelfde plaats als oeverwaluwen, die bodems met een tamelijk grove partikelstructuur kiezen. Bijeneters prefereren fijner zand of leem.

Voedsel

De bijeneter leeft van een breed scala aan insecten. Angeldragende insecten zoals honingbijen, hommels en sociale wespen van het geslacht *Vespa* – waartoe de algemene gewone en Duitse wespen behoren – vormen een groot deel van het menu en hebben de voorkeur. Maar libellen, kevers, vlinders en vliegen worden ook veel gegeten.

Vogeltrek

In Nederland zien we meestal solitaire vogels of duo's, een enkele maal groepen tot een tiental of meer. Bijeneters overwinteren in Afrika, maar er zijn twee geografisch verschillende 'deelpopulaties'. Broedvogels van het Iberisch Schiereiland, Frankrijk en Noordwest-Afrika overwinteren in West-Afrika, ten noorden van de Evenaar. Vogels uit Oost-Europa trekken naar zuidelijk Afrika. Ze trekken overdag in groepen en vliegen meestal hoog.

Verspreiding en aantal

zomergast in uiterst klein aantal

jan feb mrt apr mei jun jul aug sep okt nov dec

De bijeneter was in Nederland lange tijd een dwaalgast. De laatste jaren is de bijeneter steeds vaker bij ons te zien en broedt hij zelfs regelmatig. Dit gebeurde in 1964, 1965, 1983, 2001, 2002 en in 2004 t/m 2008. Vanaf 2010 broedt de soort jaarlijks in ons land.

Aantallen in Nederland

Aantal broedparen	12 (2024)
-------------------	-----------

Geschat maximum aantal overwinteraars	Aantal onbekend
---------------------------------------	-----------------

Kijktip

Jaagt vanaf zitposten zoals takken en telefoondraden. In Nederland vrijwel uitsluitend gezien tussen eind april en half oktober, meestal mei-juni als er veel zuidenwind is en relatief vaak in de kuststreek.

In Europa

In Europa broeden bijeneters voornamelijk in de mediterrane, submediterrane en steppezones van Zuid- en Zuidoost-Europa, met de grootste populaties in Rusland, Spanje, Oekraïne en Turkije. De 21°C juli-isotherm wordt gezien als de grens aan de verspreiding.

Bescherming

Warm voorjaarsweer met zuidelijke en oostelijke winden treden steeds vaker op in Nederland en ten zuiden van ons land. Dit is gunstig trekweer en het resulteert in een vroeg opbloeiend insectenleven, waardoor bijeneters steeds vaker in de verleiding komen naar het noorden te trekken. De combinatie 'grote insecten' en 'Nederland' is al een tijd lang geen gelukkige door de intensieve landbouw. Toch bewijzen de Nederlandse broedgevallen dat geschikte, insectenrijke omstandigheden zich ook nog steeds in ons land voordoen. Bijeneters blijken zich in Nederland een heel broedseizoen te kunnen redden.

Wat kun jij doen

De beste kansen voor bijeneters in Nederland liggen in grote natuurgebieden, omdat landbouwgebieden te weinig te bieden hebben aan voedsel. Dynamiek is hier het sleutelwoord. Dynamiek van zoet water in beek- en riviersystemen kan zorgen voor geschikte, natuurlijke nestwanden. Op de ene plek kan dan een kolonietje oeverzwaluwen ontstaan, op de andere plek kan zich een kolonie bijeneters vestigen.

Wet- en regelgeving

De bijeneter is een beschermde inheemse vogelsoort. Net als alle andere vogels die van nature in het wild in Nederland voorkomen, zijn bijeneters beschermd op grond van de Europese Vogelrichtlijn. De bescherming van de bijeneter wordt in Nederland geregeld door de Omgevingswet.

Algemene regels

De wet verbiedt het om zonder omgevingsvergunning voor een flora- en fauna-activiteit:

- vogels opzettelijk te doden of vangen;
- nesten, rustplaatsen en eieren van vogels opzettelijk te vernielen of beschadigen of nesten weg te nemen;
- eieren van vogels te rapen en onder zich hebben;
- vogels opzettelijk te storen;
- vogels, dood of levend, dan wel delen of producten daarvan in bezit te hebben, te vervoeren en in de handel te brengen.

Uitzonderingen op de vergunningplicht zijn opgenomen in de wet en bijbehorende uitvoeringsregelgeving. De provincie (en in sommige gevallen het Ministerie van Landbouw, Natuur en Voedselkwaliteit) kan een omgevingsvergunning verlenen die toestaat in strijd met de verboden te handelen. Daarnaast kan de provincie (en in sommige gevallen het Rijk) vergunningvrije gevallen aanwijzen. Aan beide zijn strenge voorwaarden verbonden.

De wet bevat daarnaast algemene regels voor in het wild levende vogels:

- de algemene zorgplicht die stelt dat iedereen voldoende zorg moet dragen voor de fysieke leefomgeving;
- de specifieke zorgplichten voor natuurgebieden en inheemse vogels die erop gericht zijn om nadelige effecten te voorkomen, beperken of herstellen;
- de verplichting om onnodig lijden te voorkomen bij het legaal doden of vangen van dieren in het wild;
- het algemene verbod op dierenmishandeling (Wet dieren).

4 juli fietstocht en/of Barbecue

Info elders in dit blad. Geef je tijdig op.



**Hano voor uw dier
Ook voor alle voeders
voor hobbydieren**



PLETERIJ 1
2211 JT NOORDWIJKERHOUT
TEL 0252 37 29 37

MA T/M WO 9:00 - 18:00
DO EN VR 9:00 - 21:00
ZATERDAG 9:00 - 17:00

WWW.HANO.NL
VOLOP GRATIS
PARKEERGELEGENHEID

DE GROOTSTE EN VOORDELIGSTE IN DIERVOEDING

van Schooten



Bouwmaterialen

VOORHOUT

- Deuren
- Sleutels op maat
- Deurbeslag
- Verf op kleur
- Parket
- Diverse ijzerwaren
- Hout
- Kluizen
- Velux dakvenster
- Schuifwanden op maat
- Plaatmateriaal
- Deskundig advies



Boekhorstlaan 38 C • 2215 BD Voorhout • Tel.: (0252) 230 601

Fax: (0252) 220 124 • E-mail: info@phavanschooten.nl